

Navodila za dostop

DO SPLETNEGA USPOSABLJANJA

Spletna stran: **emonotro.si**

Platforma: **MiTeam**

Koraki pred prvim vstopom

Najbolj priporočljiva je uporaba prenosnega računalnika z delujočo kamero in mikrofonom.

Lahko pa uporabljate tudi:

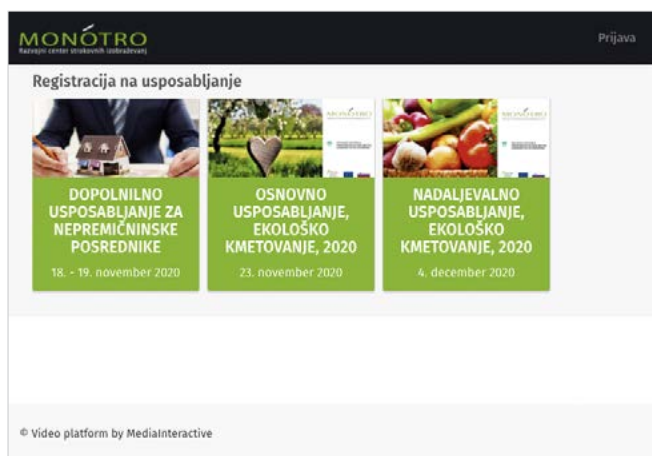
- stacionarni računalnik (lahko brez kamere in dodatnih zvočnikov),
- mobilni telefon ali
- tablico.

Potrebujete tudi **e-poštni naslov**.

- Prosimo, da uporabljate **čim bolj sodobno različico brskalnikov Chrome, Firefox ali Edge** (platforma NE deluje v brskalniku MS Explorer).
- Če na računalniku nimate zelo močnih zaščitnih ukrepov (firewall,...), bi moralo biti vse v najlepšem redu.

Vstop v spletno usposabljanje

- 1** V brskalniku odprite našo spletno stran za spletna usposabljanja: <http://emonotro.si>.



- 2** Med ponujenimi izobraževanji izberite **OSNOVNO USPOSABLJANJE, Ekološko kmetovanje, 2020, 23. november 2020**



- 3** S klikom na povezavo se vam odpre registracijski obrazec, v katerega **obvezno vpišite:**

- ime in priimek,
- e-poštni naslov in
- KMG-MID.

OSNOVNO usposabljanje, Ekološko kmetovanje, 2020

Ime in priimek*

E-pošta*

KMG-MID*

KMG-MID za pašne ali agrarne skupnosti

Če niste zastopnik, ne izpolnjujete

Prijavi se

* Obvezna polja.

Če usposabljanje poslušate tudi za pašno ali agrarno skupnost, vpišite tudi:

- KMG-MID za pašne in agrarne skupnosti,

Sicer to okno pustite prazno.

4 Ko se registrirate, boste na e-naslov, ki ste ga navedli, prejeli potrditveno sporočilo od **pošiljatelja MiTeam** z naslovom OSNOVNO usposabljanje, Ekološko kmetovanje, 2020 - skupina.

V primeru, da vabila niste prejeli vas prosimo, da preverite Neželena pošta / Spam / Junk oziroma zavihek Promotions / Promocije.

Odprete sporočilo pošiljatelja MiTeam in **kliknite na zelen gumb**: PRIDRUŽITE SE: OSNOVNO USPOSABLJANJE, EKOLOŠKO KMETOVANJE, 2020.



Pomembno: to sporočilo je osnova za dostop do spletnega usposabljanja. Sistem vam ga ne more ponovno poslati (zato ga NE izbrišite).

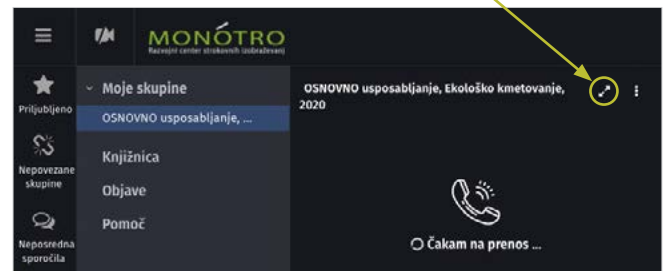
5 Preusmerjeni boste nazaj na spletno stran eMonotro. Odpre se vam registracijski obrazec **Nova registracija**, kamor vpišete:

- Ime,
- Priimek,
- Geslo (poljubna beseda ali znaki, ki mora vsebovati najmanj 6 znakov),
- Geslo (ponovno)

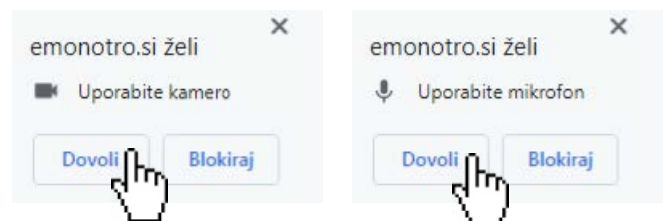
6 Ko se registrirate, vas sistem **preusmeri neposredno v sobo**, kjer se bo izvajalo spletno usposabljanje.

Ko bomo pričeli z usposabljanjem se vam bo pokazala slika.

Za **povečanje slike na celoten ekran** v oknu kliknite na dve pušči.



Pomembno: ko boste prvič vstopili v video klic, vas bo brskalnik vprašal, če **dovolite dostop do kamere in mikrofona**. Obvezno kliknite **Dovoli/Allow** (in nikakor ne Zavrni/Deny).



V primeru, da vas **brskalnik tega ne vpraša**, preverite, da je **zvočnik prižgan**.



Potrdilo o opravljenem usposabljanju

Sistem beleži čas vaše prijave in odjave. Potrdilo za opravljeno usposabljanje na ta način vam bomo izdali le v primeru, da boste **prisotni ves čas trajanja usposabljanja**.